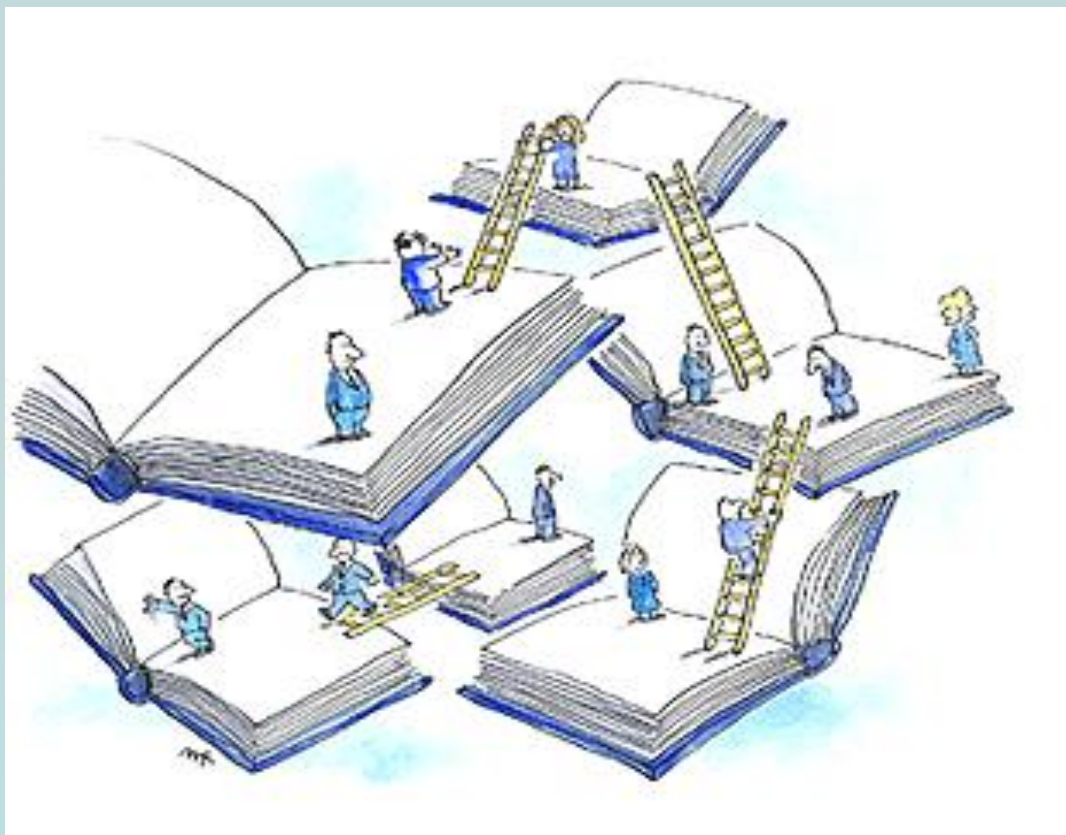


DECIMO CIRCOLO DIDATTICO SALERNO

RESTITUZIONE DATI INVALSI 2013 SCUOLA PRIMARIA



F.S. Area 1
ins. Cristina Sorgente

❖ La restituzione dei risultati delle prove Invalsi, attraverso specifici elementi di conoscenza, ci fornisce lo strumento per stimolare la riflessione e sostenere i processi di valutazione e autovalutazione.

❖ Inoltre, ci consente di individuare gli aspetti positivi da conservare e rafforzare e gli elementi di criticità rispetto ai quali attivare interventi migliorativi.

I dati restituiti dall'INVALSI riguardano fondamentalmente tre aspetti:

- l'andamento complessivo dei livelli di apprendimento degli studenti della scuola rispetto alla media della regione di appartenenza, dell'area geografica e dell'Italia;
- l'andamento delle singole classi nelle prove di italiano, di matematica e nella prova preliminare di lettura nel loro complesso;
- l'andamento della singola classe analizzato nel dettaglio di ogni singola prova.

La lettura e l'interpretazione delle tavole e dei grafici è, dunque, sia un valido strumento di diagnosi per migliorare l'offerta formativa all'interno della scuola, sia un mezzo per individuare aree di eccellenza e aree di criticità al fine di potenziare e migliorare l'azione didattica.

- ❖ I dati sono riferiti agli allievi che non hanno bisogni educativi speciali.
- ❖ Non viene riportato il dato relativo alle classi con un elevato indice di propensione al cheating, ossia per quelle classi per le quali mediante la metodologia statistica utilizzata, più del 50% del punteggio osservato è da attribuire a comportamenti anomali.
- ❖ Inoltre non si riporta il dato relativo alle classi con un numero di studenti assenti superiore al 50%.
- ❖ Non viene riportata l'informazione a livello di scuola per quelle istituzioni per le quali i dati validi si riferiscono a meno del 50% delle classi.

**Restituzione dati
rispetto ad un campione medio simile
Classi II**

ITALIANO

risposte esatte tra il
63,2% e 67,7%

MATEMATICA

risposte esatte tra il
59,1% e il 73,2%

DATI SCUOLA 64,9%

Superiori alla media

- regionale (56,5%)
- del Sud (58,1%)
- nazionale (59,6%)

DATI SCUOLA 64,7%

Superiori alla media

- regionale (49,2%)
- del Sud (50,8%)
- nazionale (53,5%)

PROVA PRELIMINARE DI LETTURA

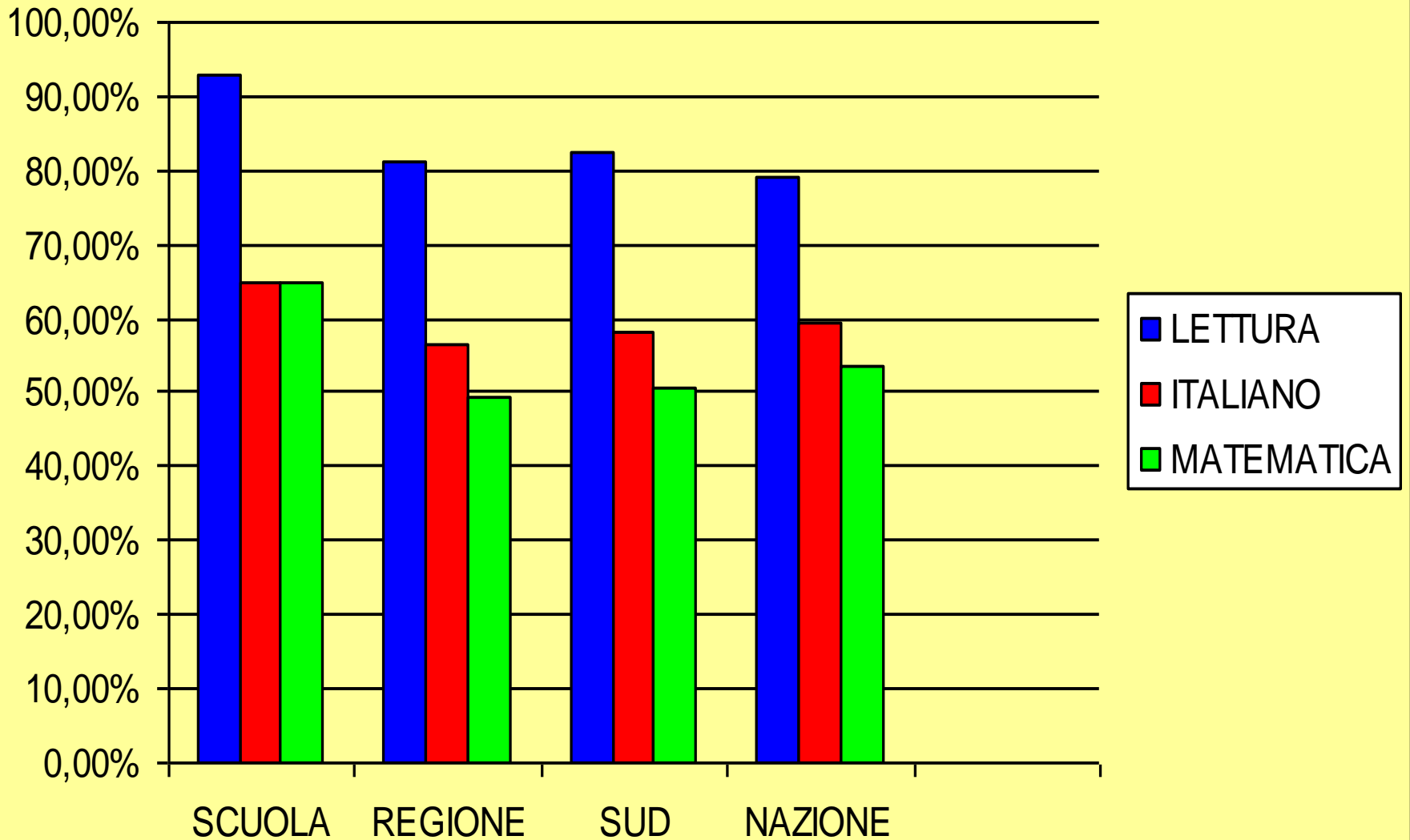
risposte esatte tra il
89,7% e 96,5%

DATI SCUOLA 92,8%

Superiori alla media

- regionale (81,1%)
- del Sud (82,3%)
- nazionale (79,2%)

CLASSI SECONDE



❖ Nella prova di Lettura le classi seconde della nostra scuola hanno conseguito un valore medio di **92,8%** che risulta superiore alla media nazionale di +13,6 punti percentuale.

❖ Il risultato della prova di Italiano, pari a **64,9%**, è superiore alla media nazionale di +5,3 punti percentuale.

❖ Nella prova di Matematica il risultato medio conseguito è stato di **64,7%** che risulta superiore alla media nazionale di ben + 11,2 punti percentuale.

Possiamo dire che la nostra scuola ha ottenuto risultati medi significativamente superiori a quelli delle aree geografiche di confronto, soprattutto per la prova di lettura e di matematica.

Restituzione dati rispetto ad un campione medio simile Classi V

ITALIANO

risposte esatte tra il
77,1% e 82,9 %

MATEMATICA

risposte esatte tra il
53,7 % e il 65,5 %

DATI SCUOLA 80,1 %

Superiori alla media

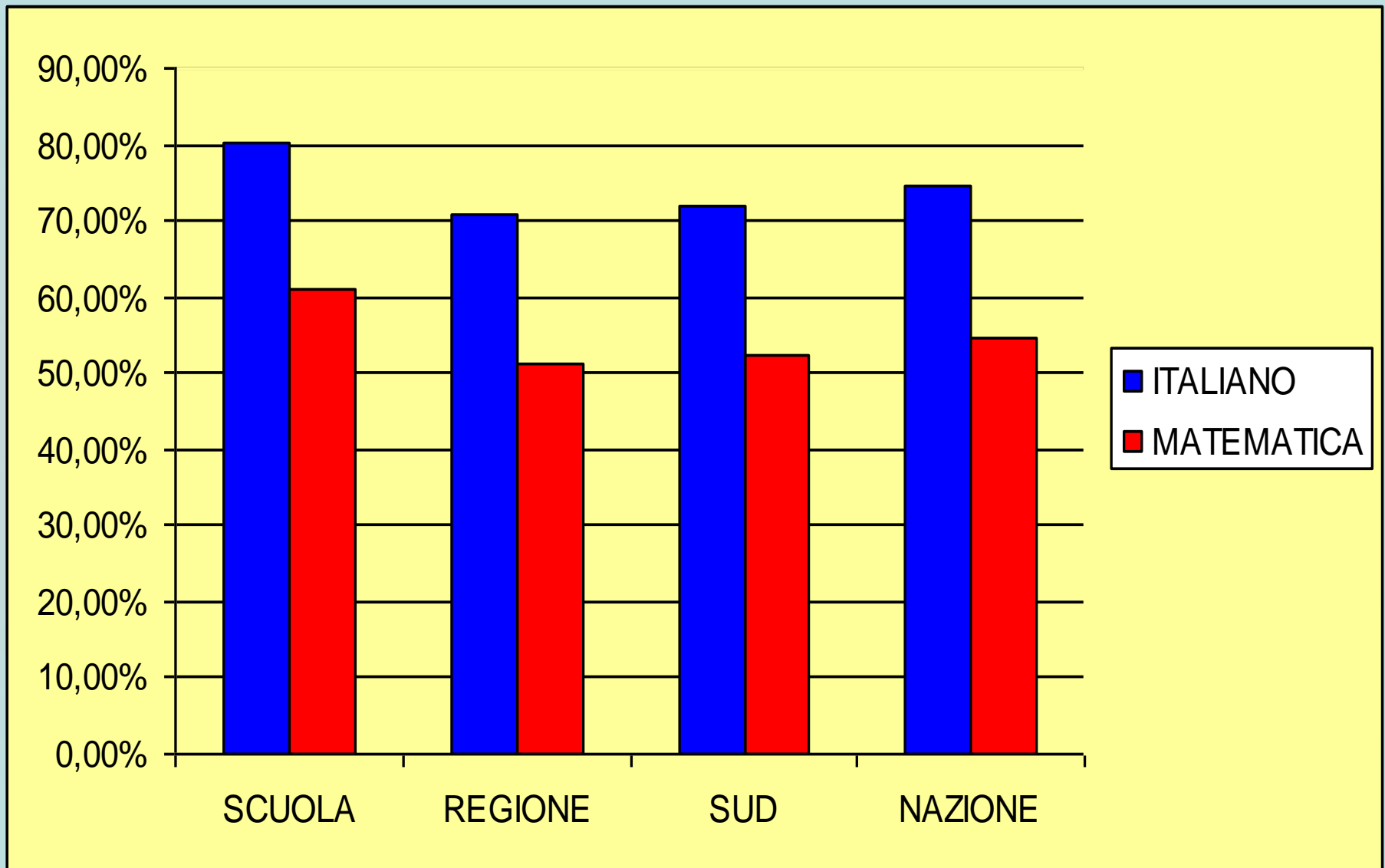
- regionale (70,7 %)
- del Sud (71,8 %)
- nazionale (74,4 %)

DATI SCUOLA 61,1 %

Superiori alla media

- regionale (51,1 %)
- del Sud (52,2 %)
- nazionale (54,6 %)

CLASSI QUINTE



❖ Nella prova di Italiano le nostre classi quinte hanno conseguito un esito medio di **80,1** % che risulta superiore alla media nazionale di +5,7 punti percentuale.

❖ Nella prova di matematica il risultato medio conseguito è stato di **61,1** % ,che risulta superiore alla media nazionale di ben +6,5 punti percentuale.

Pertanto, anche per le classi quinte, possiamo dire che la nostra scuola primaria ha ottenuto risultati medi significativamente superiori a quelli delle aree geografiche di confronto.

CONCLUSIONI:

Dall'analisi dei risultati risulta che il livello della nostra struttura scolastica è globalmente superiore alla media Nazionale, ai risultati della Campania e della area territoriale geografica nelle prove somministrate.

Particolare eccellenza si rileva per i punteggi relativi alla prova di lettura delle classi seconde, anche se non trascurabili appaiono i dati relativi alle prove di italiano e Matematica soprattutto in relazione alla media regionale, sia per le seconde che per le quinte.

I dati rilevati indicano l'efficacia dell'azione educativa e didattica messa in atto dalle nostre scuole per lo sviluppo delle competenze specifiche e trasversali testate dal Sistema Nazionale di Valutazione.